



Rothberg International School
בית הספר לתלמידים מחו"ל ע"ש רוטברג
THE HEBREW UNIVERSITY OF JERUSALEM
האוניברסיטה העברית בירושלים

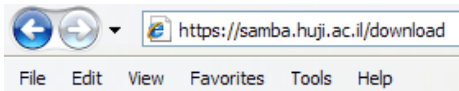


Подключение к удаленному доступу (Samba)

1. Зарегистрируйтесь для учетной записи удаленного доступа здесь: <https://so.cc.huji.ac.il/rap/>

-
2. Доступ к следующему URL-адресу:

<https://samba.huji.ac.il/download>



-
3. Введите в поле «Username» имя пользователя, которое система создала для вас на шаге 1, за которым следует % ra: user% ra

Download Samba VPN client

Login to download Samba VPN Client for Linux/Mac/Windows.

If you use another operating system or do not wish to install a VPN client use [WebVPN](#)

RA Username:

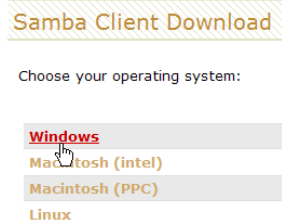
Password or OTP code:

Login

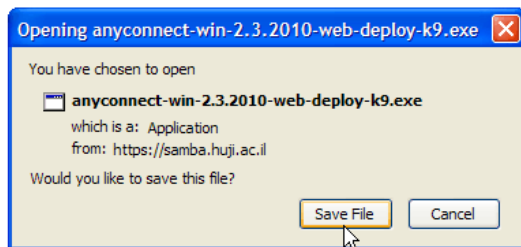
Введите пароль, созданный на шаге 1, в поле «Пароль»

Нажмите «Войти»

4. Выберите свою операционную систему (Windows, Macintosh, Linux)



5. Сохраните установочный файл на вашем компьютере:
Нажмите «Сохранить файл».



Выберите место, в котором вы хотите сохранить файл.

- После завершения загрузки откройте сохраненный файл и нажмите «Запустить»
-

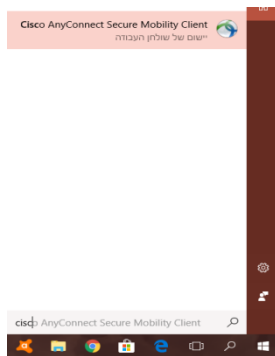
6.



Следуйте инструкциям по установке и заполните их, нажав «Готово».

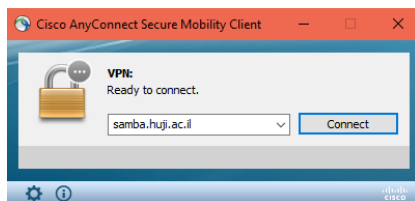
7. Чтобы запустить программу в первый раз:

Windows: найдите в своем меню «Cisco» - «Cisco AnyConnect VPN Client»



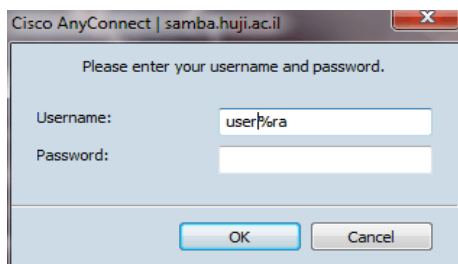
Macintosh: поиск в Finder (приложения) для папки «Cisco» и запуск «клиента Cisco AnyConnect VPN»

-
8. При первом запуске приложения введите следующий URL-адрес: `samba.huji.ac.il` и нажмите «Подключить».



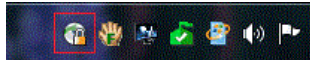
9. Введите имя пользователя и пароль учетной записи удаленного доступа с шага 1.

Нажмите «ОК» или «Ввод».



Система запомнит адрес, который вы набрали на шаге 8, и ваше имя пользователя - при следующем подключении вам нужно будет ввести только пароль

Важно!



Пока есть соединение, это обозначается маленькой иконкой с блокировкой в строке состояния.

Чтобы отключиться, щелкните значок в нижней части экрана и нажмите «Отключить». В следующий раз, когда вы хотите подключиться к удаленному доступу - щелкните значок и введите свой пароль.